

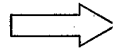


- ② ペンチで両側を切り開き，巻き取って上部と外側のカバーをはずし，中の亜鉛缶を取り出す。



ペンチで切り開く



亜鉛缶を取り出す

- ③ 炭素棒を抜き，内容物を取り出す。



- ④ 乾電池から取り出した内容物をフィルムケースに入れ，炭素棒と亜鉛板を差し込み，太陽電池用モーターに接続する。

