

令和元年度

学校評価アンケート

実施日：令和2年1月17日（金）～1月31日（金）

鹿児島県立福山高等学校

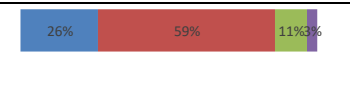
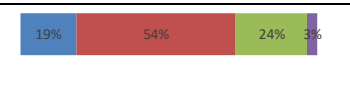
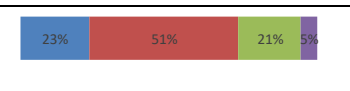
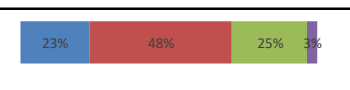
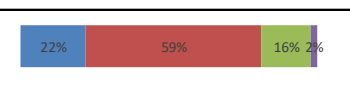
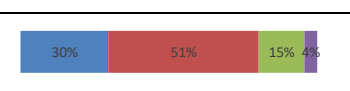
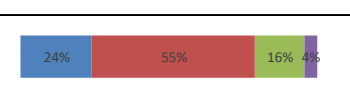
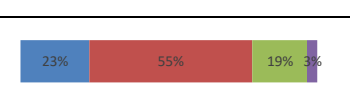
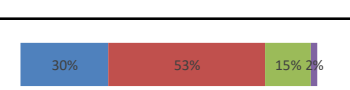
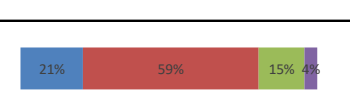
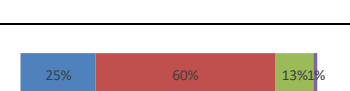
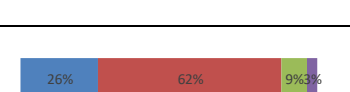
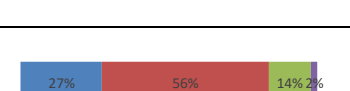


令和元年度 学校評価アンケート用紙 (生徒用)

(評価 4：十分達成 3：おおむね達成 2：やや不十分 1：不十分)

	評 価 項 目	0% 20% 40% 60% 80% 100%				R元 平均	H30 平均	H29 平均
		4の数	3の数	2の数	1の数			
1	学習や学校行事など高校生活に満足している。	22%	53%	16%	8%	2.90	2.83	3.05
2	基礎的・基本的な学力は身につけていると思う。	14%	46%	35%	5%	2.69	2.67	2.59
3	授業や宅習にまじめに取り組んでいる。	14%	42%	28%	16%	2.54	2.61	2.65
4	「朝補習」や「資格取得」にしっかりと取り組んでいる。	14%	38%	32%	16%	2.51	2.45	2.61
5	基本的な生活習慣を身につけ、健康維持に努めている。	25%	41%	29%	4%	2.87	2.75	2.84
6	福山高校は生活面で学校生活がおくりやすい雰囲気にある。	19%	41%	27%	13%	2.67	2.71	2.88
7	あなたは校則を守り、生活態度やマナーが良いと思う。	28%	49%	19%	3%	3.00	2.99	2.96
8	先生方は生徒のことをよく理解していると思う。	17%	46%	26%	10%	2.69	2.64	2.88
9	自分の進路について真剣に考え、進路実現のための努力をしている。	29%	40%	25%	5%	2.92	2.82	2.90
10	進路ガイダンスなど、進路設計についての情報提供に満足している。	31%	43%	22%	4%	2.99	2.98	3.04
11	公共物を大切にし、清掃作業など環境美化に努めている。	30%	50%	16%	4%	3.06	2.98	3.16
12	福山高校の一員としての自覚と責任を感じている。	25%	55%	15%	5%	2.99	2.90	3.05
13	自由記述欄	■ 4の数 ■ 3の数 ■ 2の数 ■ 1の数						

平成元年度 学校評価アンケート用紙 (保護者用)

(評価 4:十分達成 3:おおむね達成 2:やや不十分 1:不十分)

	評 価 項 目	0% 20% 40% 60% 80% 100%					R 元 平均	H30 平均	H29 平均
									
1	学習や学校行事など、生徒はいきいきと取り組んでいる。						3.09	3.11	3.18
2	生徒は、基礎的な学力を身につけている。						2.88	2.77	2.84
3	生徒は日々の学習にまじめに取り組んでいる。						2.91	2.92	3.00
4	本校の「朝補習」や「資格取得」への取り組みは評価できる。						2.91	3.04	3.16
5	生徒は基本的な生活習慣を身につけ、健康維持に努めている。						3.01	2.94	3.16
6	本校では生徒指導が適切に行われ、風紀が良い。						3.05	3.14	3.23
7	本校生徒は校則やマナーを守り、服装や生活態度が良い。						2.99	3.17	3.22
8	本校は、保護者や生徒が気軽に相談しやすい体制づくりに努めている。						2.98	3.14	3.05
9	本校では個々に応じた、適切な進路指導が行われている。						3.10	3.15	3.14
10	本校の、学習や進路設計についての情報提供に満足している。						2.97	3.01	3.01
11	本校は環境整備や美化活動の推進を図っている。						3.10	3.15	3.15
12	本校の教育活動は保護者や地域の期待に応えている。						3.11	3.15	3.01
13	本校のPTA活動に満足している。						3.09	3.15	3.09
14	自由記述欄								

令和元年度 学校評価アンケート用紙 (教職員用)

(評価 4：十分達成 3：おおむね達成 2：やや不十分 1：不十分)

	評 価 項 目	0% 20% 40% 60% 80% 100%				R 元 平均	H30 平均	H29 平均
		4の数	3の数	2の数	1の数			
1	年間指導計画をきちんと立て、生徒の実態に応じた指導を心がけている。	9%	91%	0%	0%	3.09	3.00	3.38
2	基礎学力定着を図るための対策がなされている。	5%	91%	5%	0%	3.00	3.57	3.25
3	生徒は授業や宅習にまじめに取り組んでいる。	0%	27%	68%	5%	2.23	2.48	2.71
4	生徒の「朝補習」や「資格取得」への取組は評価できる。	0%	9%	91%	0%	2.09	2.95	2.79
5	生徒は基本的な生活習慣を身につけ、健康維持に努めている。	0%	14%	86%	0%	2.14	2.48	2.52
6	生徒指導が適切に行われ、学校の風紀が良い。	0%	55%	41%	5%	2.50	3.29	3.80
7	生徒は校則やマナーを守り、服装や生活態度が良い。	0%	41%	59%	0%	2.41	2.86	3.16
8	一人一人の生徒理解に努めている。	50%	50%	0%	0%	3.50	3.57	3.64
9	個々に応じた適切な進路指導がなされている。	0%	100%	0%	0%	3.00	3.57	3.67
10	進路設計についての進路情報が提供されている。	5%	91%	5%	0%	3.00	3.38	3.63
11	安全な環境整備や、美化活動の推進を図っている。	5%	68%	27%	0%	2.77	3.38	3.68
12	保護者や地域の声を聞き、その期待に応えた教育活動を心がけている。	9%	86%	5%	0%	3.05	3.48	3.40
13	本校のPTA活動はしっかりとされている。	23%	77%	0%	0%	3.23	3.48	3.64
14	自由記述	■ 4の数 ■ 3の数 ■ 2の数 ■ 1の数						