

令和3年度


学校評価アンケート

実施日：令和4年1月17日（月）～1月31日（月）

鹿児島県立福山高等学校


令和3年度 学校評価アンケート（生徒用）結果

（評価 4：十分達成 3：おおむね達成 2：やや不十分 1：不十分）

	評 価 項 目	0% 20% 40% 60% 80% 100%				R 3 平均	R 2 平均	R 元 平均
								
1	学習や学校行事など高校生活に満足している。	22%	49%	23%	6%	2.87	3.03	2.90
2	基礎的・基本的な学力は身につけていると思う。	19%	49%	26%	7%	2.79	2.72	2.69
3	授業や宅習にまじめに取り組んでいる。	23%	45%	20%	12%	2.80	2.75	2.54
4	「放課後補習」や「資格取得」にしっかりと取り組んでいる。	21%	35%	19%	25%	2.51	2.58	2.51
5	基本的な生活習慣を身につけ、健康維持に努めている。	22%	59%	13%	6%	2.97	2.96	2.87
6	福山高校は生活面で学校生活がおくりやすい雰囲気にある。	20%	51%	23%	6%	2.86	2.98	2.67
7	あなたは校則を守り、生活態度やマナーが良いと思う。	32%	51%	10%	6%	3.10	3.05	3.00
8	先生方は生徒のことをよく理解していると思う。	30%	52%	9%	9%	3.03	2.94	2.69
9	自分の進路について真剣に考え、進路実現のための努力をしている。	32%	45%	18%	4%	3.06	3.07	2.92
10	進路ガイダンスなど、進路設計についての情報提供に満足している。	29%	52%	14%	4%	3.06	3.19	2.99
11	公共物を大切にし、清掃作業など環境美化に努めている。	49%	40%	7%	4%	3.32	3.24	3.06
12	福山高校の一員としての自覚と責任を感じている。	39%	46%	6%	9%	3.15	3.20	2.99
13	自由記述欄 ・冬に、授業中でも防寒着が着たいです。 ・福山高校でよかったと思った。楽しかった。 ・先生優しい人多くて、楽しかったです。 ・学校が楽しいと思えない。自分のことを理解してくれる先生が少ない。	■ 4の数 ■ 3の数 ■ 2の数 ■ 1の数						

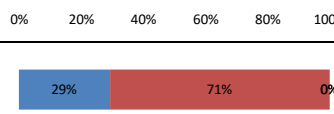
令和3年度 学校評価アンケート（保護者用）結果

（評価 4：十分達成 3：おおむね達成 2：やや不十分 1：不十分）

	評 価 項 目	0% 20% 40% 60% 80% 100%				R 3 平均	R 2 平均	R 元 平均
								
1	学習や学校行事など、生徒はいきいきと取り組んでいる。	17%	63%	17%	2%	2.97	3.11	3.11
2	生徒は、基礎的な学力を身につけている。	15%	51%	29%	5%	2.77	2.94	2.77
3	生徒は日々の学習にまじめに取り組んでいる。	30%	49%	14%	6%	3.03	3.03	2.92
4	本校の「放課後補習」や「資格取得」への取り組みは評価できる。	23%	60%	15%	3%	3.02	3.18	3.04
5	生徒は基本的な生活習慣を身につけ、健康維持に努めている。	21%	56%	18%	5%	2.94	3.01	2.94
6	本校では生徒指導が適切に行われ、風紀が良い。	32%	50%	15%	3%	3.11	3.23	3.14
7	本校生徒は校則やマナーを守り、服装や生活態度が良い。	29%	56%	13%	3%	3.10	3.22	3.17
8	本校は、保護者や生徒が気軽に相談しやすい体制づくりに努めている。	34%	42%	19%	5%	3.06	3.32	3.14
9	本校では個々に応じた、適切な進路指導が行われている。	28%	55%	12%	5%	3.07	3.34	3.15
10	本校の、学習や進路設計についての情報提供に満足している。	25%	51%	18%	6%	2.94	3.19	3.01
11	本校は環境整備や美化活動の推進を図っている。	27%	62%	11%	0%	3.16	3.27	3.15
12	本校の教育活動は保護者や地域の期待に応えている。	15%	60%	23%	3%	2.85	3.19	3.15
13	本校のPTA活動に満足している。	17%	56%	25%	2%	2.88	3.17	3.15
14	本校は働き方改革（時間外勤務の縮減、部活動休養日の設定など）に努めている。	22%	62%	15%	2%	3.04		
15	自由記述欄 ・生徒1人1人をよく見て個々にあった指導、支援に関わって下さっていると 思います。 ・子供が学校での様子をあまり話さないの、上記の回答になりました。 ・HPやお便りは拝見しておりますが、コロナ禍や、遠方の学校という事もあり、 なかなか生徒や先生方と関わる機会がなく、学校生活がみえない状況のため、 回答が難しいでした。	■ 4の数 ■ 3の数 ■ 2の数 ■ 1の数						

令和3年度 学校評価アンケート（教職員用）結果

（評価 4：十分達成 3：おおむね達成 2：やや不十分 1：不十分）

	評 価 項 目	0% 20% 40% 60% 80% 100%				R 3 平均	R 2 平均	R 元 平均
								
1	年間指導計画をきちんと立て、生徒の実態に応じた指導を心がけている。	29%	71%	0%		3.29	3.18	3.09
2	基礎学力定着を図るための対策を行っている。	36%	52%	12%	0%	3.24	3.18	3.00
3	生徒が授業や宅習にまじめに取り組むよう工夫した指導を行っている。	33%	67%	0%		3.33	3.27	2.23
4	生徒が「放課後補習」や「資格取得」に懸命に取り組むよう指導している。	35%	35%	22%	9%	2.96	3.14	2.09
5	生徒が基本的な生活習慣と健康維持に努めるよう指導している。	42%	54%	0%	4%	3.35	3.45	2.14
6	学校の風紀が保てるよう積極的に生徒指導に取り組んでいる。	46%	54%	0%		3.46	3.36	2.50
7	生徒に校則やマナーの意義を説き、服装や生活態度などきめ細かな指導を心がけている。	50%	46%	4%	0%	3.46	3.55	2.41
8	一人一人の生徒の人権を尊重し、生徒理解に努めている。	78%	22%	0%		3.78	3.77	3.50
9	個々に応じた適切な進路指導に努めている。	44%	48%	8%	0%	3.36	3.59	3.00
10	進路設計についての進路情報を積極的に提供している。	36%	60%	4%	0%	3.32	3.32	3.00
11	安全な環境整備や、美化活動に取り組んでいる。	63%	30%	4%	0%	3.52	3.59	2.77
12	保護者や地域の声を聞き、その期待に応えた教育活動を心がけている。	46%	42%	12%	0%	3.35	3.14	3.05
13	P T A活動に積極的に参加している。	23%	58%	19%	0%	3.04	3.14	3.23
14	時間外勤務の縮減、業務改善を意識して取り組んでいる。	44%	41%	15%	0%	3.30		
15	自由記述 ・業務改善については、仕事の「見える化」がされておらず、具体的な改善に至っていない。まずは、業務内容をフロー図化・工数化して、業務の「見える化」を図った上で、職員の勤務時間内で処理が可能な工数に適正化していくべきである。	