












令和4年度 学校評価アンケート結果【生徒】

令和4年12月実施 有効回答数 733名 (97.5%)

番号	質問事項	平均	4	3	2	1	4:よくあてはまる 2:あてはまる 3:あまりあてはまらない 1:あてはまらない	肯定率	昨年度
1	学校生活が楽しい。	3.4	51.0	42.7	4.9	1.4		93.7 % (↑1.5)	92.2 %
2	遅刻・欠席・早退をしないよう心がけている。	3.6	70.1	24.3	4.4	1.2		94.4 % (↓3.0)	97.4 %
3	先生方の指導は素直に受けとめている。	3.5	57.4	38.6	3.1	0.8		96 % (↓1.7)	97.7 %
4	授業には集中して取り組んでいる。	3.3	40.5	51.2	7.4	1.0		91.7 % (↓2.4)	94.1 %
5	校則の意味を理解して、しっかり守っている。	3.4	48.0	45.0	6.1	0.8		93 % (↓0.9)	93.9 %
6	役員や係など、自分の役割は責任をもって果たしている。	3.5	55.8	40.9	3.0	0.3		96.7 % (↑0.4)	96.3 %
7	進路について真剣に考え、目標を持って毎日取り組んでいる。	3.3	42.6	43.5	13.5	0.4		86.1 % (↓0.9)	87 %
8	検定・資格取得に積極的に取り組んでいる。	3.3	42.3	43.2	13.4	1.1		85.5 % (↓0.7)	86.2 %
9	部活動やボランティア等に積極的に参加している。	3.2	43.7	34.5	16.1	5.7		78.2 % (→0.0)	78.2 %
10	困ったり悩んだりした時、親身になって相談に乗ってくれる友達がいる。	3.5	58.1	37.7	2.7	1.5		95.8 % (↑0.7)	95.1 %
11	困ったり悩んだりした時、親身になって相談に乗ってくれる先生がいる。	3.2	36.7	47.9	11.2	4.2		84.6 % (↑2.7)	81.9 %