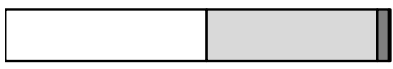












令和4年度 学校評価アンケート結果【生徒】

令和4年12月実施 有効回答数 734名 (97.6%)

番号	質問事項	平均	4	3	2	1	4:とてもそう思う 2:そう思う 3:あまり思わない 1:思わない	肯定率	昨年度
1	本校生は、いきいきと活動している。	3.5	52.3	44.3	3.0	0.4		96.6 % (→0.0)	96.6 %
2	本校生は、授業や実習に一生懸命取り組んでいる。	3.3	42.8	50.1	6.3	0.8		92.9 % (↓0.9)	93.8 %
3	本校生は、生徒会活動や部活動に一生懸命取り組んでいる。	3.5	57.2	39.9	2.3	0.5		97.1 % (↓1.1)	98.2 %
4	本校生の服装態度や交通マナーは、しっかりとしている。	3.1	31.2	53.5	13.2	2.0		84.7 % (↑1.0)	83.7 %
5	先生方は、授業や実習に熱心に取り組んでいる。	3.4	49.5	45.0	5.2	0.4		94.5 % (↑0.2)	94.3 %
6	学校は、生徒の進路実現のために一生懸命取り組んでいる。	3.6	58.5	39.2	1.9	0.4		97.7 % (↑1.4)	96.3 %
7	学校は、頭髪服装指導等の生活指導に力を入れている。	3.6	67.0	29.7	2.0	1.2		96.7 % (↓0.8)	97.5 %
8	学校は、登下校の交通マナー等の交通指導に力を入れている。	3.4	49.0	45.0	4.6	1.4		94 % (↑3.1)	90.9 %
9	学校は、生徒が悩み等を相談しやすい雰囲気作りに取り組んでいる。	3.1	31.7	50.7	14.7	2.9		82.4 % (↑3.9)	78.5 %
10	各種検定・資格取得のための学習環境が整っている。	3.5	56.5	39.5	3.4	0.5		96 % (↑0.3)	95.7 %
11	学校はものづくり学習推進のために、様々な取り組みをしている。	3.5	50.4	45.5	3.4	0.7		95.9 % (↑2.7)	93.2 %