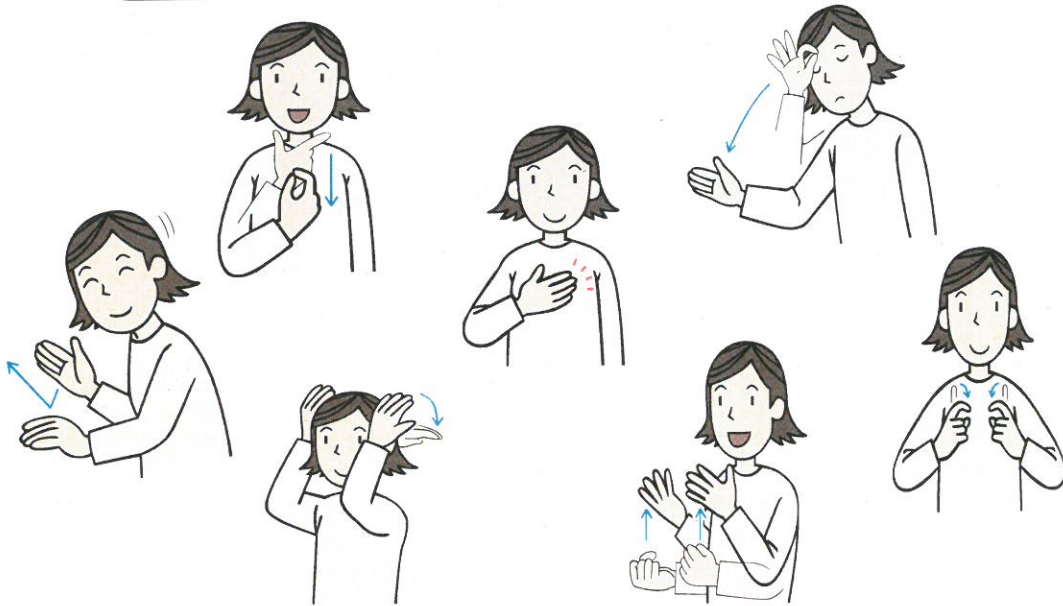


研修③ 「聴覚障害者との接し方」

- 1 様々なコミュニケーション・情報保障の大切さ
(後日配信予定のプレゼン資料参照)
- 2 視覚的に情報保障をする機器
(後日配信予定のプレゼン資料参照)



3 手話演習 (別資料あり)

①はじめまして	②おはよう	③こんにちは	④こんばんは	⑤ありがとう
⑥自己紹介	⑦名前	⑧よろしく	⑨お願いします	⑩学校
⑪保育園	⑫幼稚園	⑬小学校	⑭中学校	⑮高校
⑯養護学校	⑰特別支援学校	⑱専門学校	⑲誕生	⑳月
㉑いつ	㉒趣味	㉓好き	㉔何	㉕指文字について

《挨拶や自己紹介等で使う手話》

おはよう(あさ、起きる)

朝起きるときに枕から頭を離す様子

会う

人差し指を人に見立てて会う様子

こんばんは(夜、暗い、闇、地味)

手のひらを前に向けた両手を顔の前で交差させる

こんにちは(正午、昼)

人差し指と中指を立てて、額にあてる。時計の十二時を表す

自分(ぼく、わたし、自己)

自分を指すことで表す

ありがとう

頭を下げながらゆっくり表現すると「大変ありがたいと思う」の意味になる

紹介(案内、通訳)

左右を行き来することので人と人を紹介する様子を表す

名前

母印を押す様子

① ②

よろしく

拳を鼻につける「良い」「よろしく」

お願い



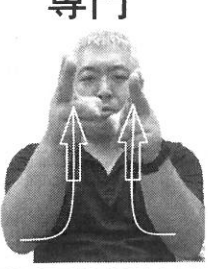
顔の前で手を広げて下げる。手を下ろしながら頭を下げる。

保育園

赤ちゃんをあやすような様子と場所で表す

幼稚園


お遊戯の様子と場所で表す

<p>学校 教科書を開いて 学習している様子</p> 	<p>小</p> 	<p>中</p> 	<p>高</p> 	<p>専門</p> 
---	---	---	---	--

特別
人差し指と親指を
をくつつけて、
腕の上を往復させ
る



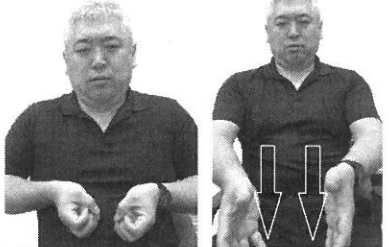
育てる
何かを与えて成長
させる様子



助ける
自分が助ける場合
は外側に、助けら
れる場合は自分の
方に



生まれる
赤ちゃんが生まれ
る様子を表す



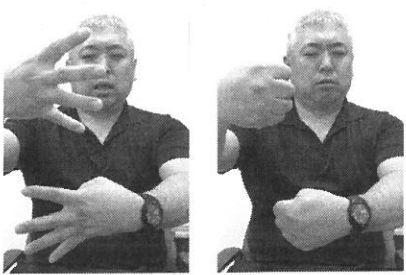
～月
表す
三日月の一部を



～日
表す
日の漢字の一部




いつ
いる
〇月〇日を表して




何
多い
文末におき、疑問
文にすることが




趣味
前を出す
手を握るように



好き
きを表す
ゆっくりと下げ
ると、とっても好



嫌い
嫌などでも使う



指文字50音

指文字数詞

あ アルファベットa	い アルファベットi	う アルファベットu	え アルファベットe	お アルファベットo
か アルファベットK	き キツネの形	く 手話の数詞9	け 毛の様子	こ かたかなのコ
さ アルファベットS	し 手話の数詞7	す かたかなのス	せ 1	そ 2
た 3	ち 4	つ 5	て 6	と 7
な 8	に 9	ぬ 10	ね 10000	の 20
は アルファベットn	ひ かたかなのニ	ふ 100	へ 木の根の形	ほ かたかなのノ
ま 手話の数詞の1	み かたかなのフ	む かたかなのへ	め 帆の形	も 1000
や アルファベットm	み 手話の数詞の3	む 手話の数詞の6	め 目の形	も 10000
ら アルファベットY	り 数詞の4	る 温泉マーク	れ 1	ろ 2
わ アルファベットR	り かたかなのリ	る かたかなのル	れ かたかなのレ	ろ 1
ん アルファベットW	を 1	を 2	ん かたかなのン	ん 1

1 	6
2 	7
3 	8
4 	9
5 	10
10000 	20
↓ 	100
	1000

濁音例 ぎ 	半濁音例 ぼ
促音例 っ 	長音 ー