
















ZiZai アタッチメント一覧

※ 触覚, 聴覚を中心に感覚を意識しやすいような教材を作成した。

活動内容	課題/写真/ねらい		
握る・落とす	I 磁石取り	II マジックテープ剥がし	
			
<p>やりとりのウォーミングアップとして行う。本人がもともと好きな遊びの一つ。</p>	<p>しっかり握って、強く引っ張る必要がある。接着面のサイズを変えることで難易度を変更する。剥がす際に音や感触があるため、興味を引きやすい。</p>		
チェーン抜き	筒やケースから、チェーンを抜く (筒の高さやチェーンの長さ等で難易度が変化する)		
			
<p>約30センチのチェーンチェーンを引く課題。ケースではなく、チェーンを握って、抜く必要がある。</p>	<p>棒は約30cm。中のチェーンは約1m。頭を上げないと課題が見えにくく、手を上げないとチェーンを引っ張ることが難しい。</p>	<p>約1mのチェーンを引っ張る課題。何度か握ったり話したりを繰り返す必要がある。</p>	
輪抜き	輪を引っ張ったり、持ち上げたりして芯棒 (塩ビパイプ) から抜く		
	<p><b>【輪 (握りやすさ) の違い】</b></p> 		
	<p>輪にビニール袋を巻いたもの</p>	<p>輪にボールを付けたもの</p>	<p>直径120mmの輪</p>
	<p><b>【角度の違い】</b></p> 		
<p>手前に引く (芯棒6.5mm)</p>	<p>斜め上に引く</p>	<p>上に引く (芯棒6.5mm)</p>	
その他	<p><b>【どっちに落とそう鐘】</b></p> 	<p><b>【音遊びグッズ① ラップ】</b></p> 	<p><b>【音遊びグッズ② 洗濯板】</b></p> 
	<p>「落とす」に方向付けをするために作成した。</p>	<p>ラップを自分で鳴らせるように先端を容器に入れたもの。</p>	<p>約95mm</p>

