

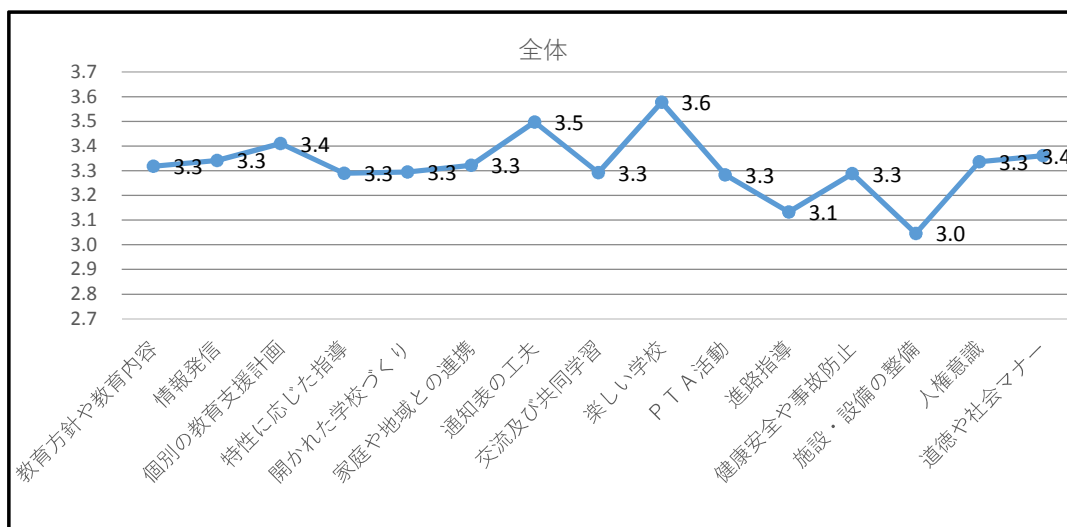
Ⅲ 学校評価アンケート（保護者）結果（全体）

平成 29 年度

回収数 212

72%

番号	評価項目	評価	平成29年12月						平成28年12月	
			4	3	2	1	0	計	計	平均
1	学校は、PTA総会等様々な機会や広報などを活用して教育方針や教育内容を分かりやすく伝えてありますか。	計	74	118	8	1	11	212	計	181
		割合	35%	56%	4%	0%	5%	平均 3.3	割合	平均3.3
2	学校は、学習指導について、学年、学級PTAや学年、学級通信等で情報発信を積極的に行っていますか。	計	95	89	17	4	7	212	計	181
		割合	45%	42%	8%	2%	3%	平均 3.3	割合	平均3.3
3	学校は、保護者と共同で「個別の教育支援計画」をきめ細かく作成し、保護者の願いに応えるような教育活動に取り組んでいますか。	計	108	78	14	5	7	212	計	181
		割合	51%	37%	7%	2%	3%	平均 3.4	割合	平均3.5
4	学校は、一人一人のお子さんの障害や発達の特性に合った指導を行っていますか。	計	94	87	18	8	5	212	計	181
		割合	44%	41%	8%	4%	2%	平均 3.3	割合	平均3.3
5	学校は、保護者や地域の人に、学校行事（運動会、学習発表会等）への積極的な参加の工夫や開かれた学校づくりを進めていますか。	計	90	92	21	4	5	212	計	181
		割合	42%	43%	10%	2%	2%	平均 3.3	割合	平均3.5
6	学校は、必要に応じてお子さんのことで、家庭・地域及び関係機関と連携しながら適切に対応してくれますか。	計	90	93	13	6	10	212	計	181
		割合	42%	44%	6%	3%	5%	平均 3.3	割合	平均3.4
7	学校は、通知表を、お子さんの様子や達成状況がよく分かるように工夫していますか。	計	122	72	12	3	3	212	計	181
		割合	58%	34%	6%	1%	1%	平均 3.5	割合	平均3.5
8	学校は、地域に根ざした交流及び共同学習を積極的に進めていますか。	計	82	89	23	1	17	212	計	181
		割合	39%	42%	11%	0%	8%	平均 3.3	割合	平均3.2
9	お子さんは、学校に行くことを楽しみにしていますか（訪問生：お子さんは、訪問日の学習を楽しみにしていますか。）	計	141	48	12	5	6	212	計	181
		割合	67%	23%	6%	2%	3%	平均 3.6	割合	平均3.5
10	PTA活動は、活発に行われていますか。	計	77	105	18	1	11	212	計	181
		割合	36%	50%	8%	0%	5%	平均 3.3	割合	平均3.3
11	学校は、卒業後に向けた発達段階に応じた進路指導（支援活動）を行っていますか。	計	59	82	28	4	39	212	計	181
		割合	28%	39%	13%	2%	18%	平均 3.1	割合	平均3.3
12	学校は、健康安全や事故防止に十分配慮していますか。	計	81	104	18	2	7	212	計	181
		割合	38%	49%	8%	1%	3%	平均 3.3	割合	平均3.4
13	学校は、教育活動に必要な施設・設備が整っていますか。	計	50	108	35	3	16	212	計	181
		割合	24%	51%	17%	1%	8%	平均 3.0	割合	平均3.1
14	学校は、高い人権意識（呼名や言葉遣いなどの対策等）をもってお子さんの指導に当たっていますか。	計	88	97	14	3	10	212	計	181
		割合	42%	46%	7%	1%	5%	平均 3.3	割合	平均3.4
15	学校は、道徳や社会マナー（あいさつなど）を教えていますか。	計	92	96	16	1	7	212	計	181
		割合	43%	45%	8%	0%	3%	平均 3.4	割合	平均3.4



保護者による学校評価結果（小学部）

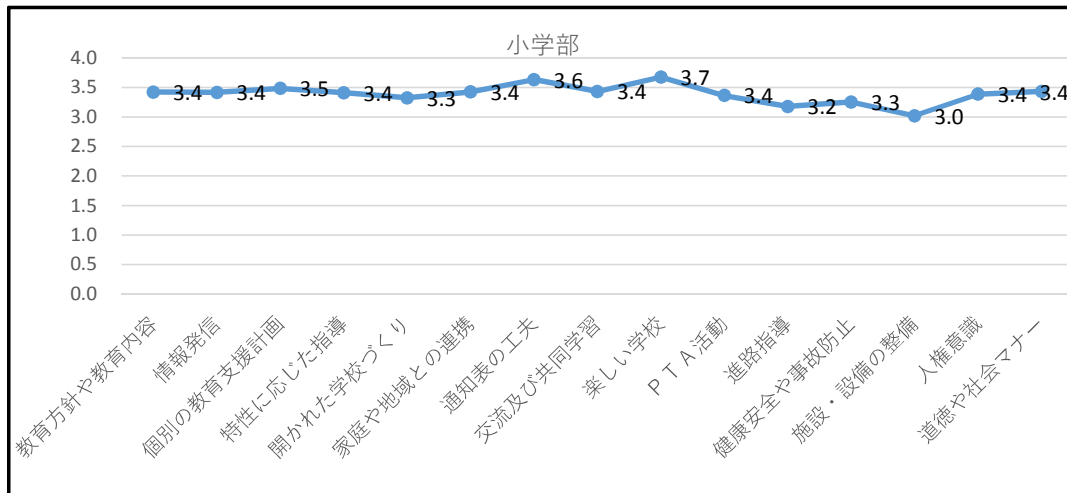
平成 29 年度

回収数

96

86%

番号	評価項目	評価	平成29年12月						平成28年12月	
			4	3	2	1	0	計	計	平均
1	学校は、PTA総会等様々な機会や広報などを活用して教育方針や教育内容を分かりやすく伝えていきますか。	計	38	52	0	0	6	96	計	89
		割合	40%	54%	0%	0%	6%	平均 3.4	割合	平均3.3
2	学校は、学習指導について、学年、学級PTAや学年、学級通信等で情報発信を積極的に行っていますか。	計	49	37	6	2	2	96	計	89
		割合	51%	39%	6%	2%	2%	平均 3.4	割合	平均3.4
3	学校は、保護者と共同で「個別の教育支援計画」をきめ細かく作成し、保護者の願いに応えるような教育活動に取り組んでいますか。	計	53	37	3	2	1	96	計	89
		割合	55%	39%	3%	2%	1%	平均 3.5	割合	平均3.5
4	学校は、一人一人のお子さんの障害や発達の特性に合った指導を行っていますか。	計	49	38	6	2	1	96	計	89
		割合	51%	40%	6%	2%	1%	平均 3.4	割合	平均3.5
5	学校は、保護者や地域の人に、学校行事（運動会、学習発表会等）への積極的な参加の工夫や開かれた学校づくりを進めていますか。	計	43	43	8	2	0	96	計	89
		割合	45%	45%	8%	2%	0%	平均 3.3	割合	平均3.5
6	学校は、必要に応じてお子さんのことで、家庭・地域及び関係機関と連携しながら適切に対応してくれますか。	計	43	45	4	0	4	96	計	89
		割合	45%	47%	4%	0%	4%	平均 3.4	割合	平均3.3
7	学校は、通知表を、お子さんの様子や達成状況がよく分かるように工夫していますか。	計	62	31	2	0	1	96	計	89
		割合	65%	32%	2%	0%	1%	平均 3.6	割合	平均3.6
8	学校は、地域に根ざした交流及び共同学習を積極的に進めていますか。	計	45	39	6	0	6	96	計	89
		割合	47%	41%	6%	0%	6%	平均 3.4	割合	平均3.5
9	お子さんは、学校に行くことを楽しみにしていますか（訪問生：お子さんは、訪問日の学習を楽しみにしていますか。）	計	73	17	4	2	0	96	計	89
		割合	76%	18%	4%	2%	0%	平均 3.7	割合	平均3.7
10	PTA活動は、活発に行われていますか。	計	40	47	6	0	3	96	計	89
		割合	42%	49%	6%	0%	3%	平均 3.4	割合	平均3.3
11	学校は、卒業後に向けた発達段階に応じた進路指導（支援活動）を行っていますか。	計	23	34	9	1	29	96	計	89
		割合	24%	35%	9%	1%	30%	平均 3.2	割合	平均3.3
12	学校は、健康安全や事故防止に十分配慮していますか。	計	35	50	9	1	1	96	計	89
		割合	36%	52%	9%	1%	1%	平均 3.3	割合	平均3.2
13	学校は、教育活動に必要な施設・設備が整っていますか。	計	22	53	16	2	3	96	計	89
		割合	23%	55%	17%	2%	3%	平均 3.0	割合	平均3.1
14	学校は、高い人権意識（呼名や言葉遣いなどの対策等）をもってお子さんの指導に当たっていますか。	計	42	45	6	0	3	96	計	89
		割合	44%	47%	6%	0%	3%	平均 3.4	割合	平均3.4
15	学校は、道徳や社会マナー（あいさつなど）を教えていますか。	計	44	48	3	0	1	96	計	89
		割合	46%	50%	3%	0%	1%	平均 3.4	割合	平均3.5



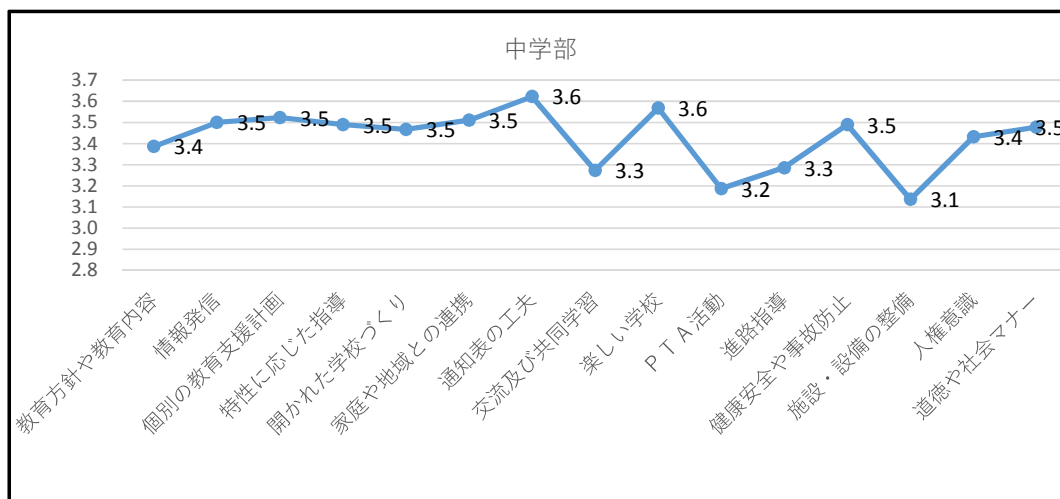
保護者による学校評価結果（中学部）

平成 29 年度

回収数 47

71%

番号	評価項目	評価	平成29年12月						平成28年12月	
			4	3	2	1	0	計	計	平均
1	学校は、PTA総会等様々な機会や広報などを活用して教育方針や教育内容を分かりやすく伝えてありますか。	計	19	23	2	0	3	47	計	45
		割合	40%	49%	4%	0%	6%	平均 3.4	割合	平均3.4
2	学校は、学習指導について、学年、学級PTAや学年、学級通信等で情報発信を積極的に行っていますか。	計	24	18	2	0	3	47	計	45
		割合	51%	38%	4%	0%	6%	平均 3.5	割合	平均3.3
3	学校は、保護者と共同で「個別の教育支援計画」をきめ細かく作成し、保護者の願いに応えるような教育活動に取り組んでいますか。	計	25	17	2	0	3	47	計	45
		割合	53%	36%	4%	0%	6%	平均 3.5	割合	平均3.5
4	学校は、一人一人のお子さんの障害や発達の特徴に応じた指導を行っていますか。	計	24	19	2	0	2	47	計	45
		割合	51%	40%	4%	0%	4%	平均 3.5	割合	平均3.3
5	学校は、保護者や地域の人に、学校行事（運動会、学習発表会等）への積極的な参加の工夫や開かれた学校づくりを進めていますか。	計	24	18	3	0	2	47	計	45
		割合	51%	38%	6%	0%	4%	平均 3.5	割合	平均3.3
6	学校は、必要に応じてお子さんのことで、家庭・地域及び関係機関と連携しながら適切に対応してくれますか。	計	25	18	2	0	2	47	計	45
		割合	53%	38%	4%	0%	4%	平均 3.5	割合	平均3.3
7	学校は、通知表を、お子さんの様子や達成状況がよく分かるように工夫していますか。	計	28	17	0	0	2	47	計	45
		割合	60%	36%	0%	0%	4%	平均 3.6	割合	平均3.5
8	学校は、地域に根ざした交流及び共同学習を積極的に進めていますか。	計	16	24	4	0	3	47	計	45
		割合	34%	51%	9%	0%	6%	平均 3.3	割合	平均3.4
9	お子さんは、学校に行くことを楽しみにしていますか（訪問生：お子さんは、訪問日の学習を楽しみにしていますか。）	計	27	15	2	0	3	47	計	45
		割合	57%	32%	4%	0%	6%	平均 3.6	割合	平均3.7
10	PTA活動は、活発に行われていますか。	計	14	23	6	0	4	47	計	45
		割合	30%	49%	13%	0%	9%	平均 3.2	割合	平均3.3
11	学校は、卒業後に向けた発達段階に応じた進路指導（支援活動）を行っていますか。	計	15	24	3	0	5	47	計	45
		割合	32%	51%	6%	0%	11%	平均 3.3	割合	平均3.2
12	学校は、健康安全や事故防止に十分配慮していますか。	計	24	19	2	0	2	47	計	45
		割合	51%	40%	4%	0%	4%	平均 3.5	割合	平均3.5
13	学校は、教育活動に必要な施設・設備が整っていますか。	計	12	26	6	0	3	47	計	45
		割合	26%	55%	13%	0%	6%	平均 3.1	割合	平均3.2
14	学校は、高い人権意識（呼名や言葉遣いなどの対策等）をもってお子さんの指導に当たっていますか。	計	21	22	0	1	3	47	計	45
		割合	45%	47%	0%	2%	6%	平均 3.4	割合	平均3.3
15	学校は、道徳や社会マナー（あいさつなど）を教えていますか。	計	24	17	3	0	3	47	計	45
		割合	51%	36%	6%	0%	6%	平均 3.5	割合	平均3.5



保護者による学校評価結果（高等部）

平成 29 年度

回収数

69

60%

番号	評価項目	評価	平成29年12月						平成28年12月	
			4	3	2	1	0	計	計	平均
1	学校は、PTA総会等様々な機会や広報などを活用して教育方針や教育内容を分かりやすく伝えていますか。	計	17	43	6	1	2	69	計	77
		割合	25%	62%	9%	1%	3%	平均 3.1	割合	平均3.2
2	学校は、学習指導について、学年、学級PTAや学年、学級通信等で情報発信を積極的に行っていますか。	計	22	34	9	2	2	69	計	77
		割合	32%	49%	13%	3%	3%	平均 3.1	割合	平均3.2
3	学校は、保護者と共同で「個別の教育支援計画」をきめ細かく作成し、保護者の願いに応えるような教育活動に取り組んでいますか。	計	30	24	9	3	3	69	計	77
		割合	43%	35%	13%	4%	4%	平均 3.2	割合	平均3.4
4	学校は、一人一人のお子さんの障害や発達の特徴に応じた指導を行っていますか。	計	21	30	10	6	2	69	計	77
		割合	30%	43%	14%	9%	3%	平均 3.0	割合	平均3.1
5	学校は、保護者や地域の人に、学校行事（運動会、学習発表会等）への積極的な参加の工夫や開かれた学校づくりを進めていますか。	計	23	31	10	2	3	69	計	77
		割合	33%	45%	14%	3%	4%	平均 3.1	割合	平均3.3
6	学校は、必要に応じてお子さんのことで、家庭・地域及び関係機関と連携しながら適切に対応してくれますか。	計	22	30	7	6	4	69	計	77
		割合	32%	43%	10%	9%	6%	平均 3.0	割合	平均3.2
7	学校は、通知表を、お子さんの様子や達成状況がよく分かるように工夫していますか。	計	32	24	10	3	0	69	計	77
		割合	46%	35%	14%	4%	0%	平均 3.2	割合	平均3.5
8	学校は、地域に根ざした交流及び共同学習を積極的に進めていますか。	計	21	26	13	1	8	69	計	77
		割合	30%	38%	19%	1%	12%	平均 3.1	割合	平均3.2
9	お子さんは、学校に行くことを楽しみにしていますか（訪問生：お子さんは、訪問日の学習を楽しみにしていますか。）	計	41	16	6	3	3	69	計	77
		割合	59%	23%	9%	4%	4%	平均 3.4	割合	平均3.6
10	PTA活動は、活発に行われていますか。	計	23	35	6	1	4	69	計	77
		割合	33%	51%	9%	1%	6%	平均 3.2	割合	平均3.3
11	学校は、卒業後に向けた発達段階に応じた進路指導（支援活動）を行っていますか。	計	21	24	16	3	5	69	計	77
		割合	30%	35%	23%	4%	7%	平均 3.0	割合	平均3.2
12	学校は、健康安全や事故防止に十分配慮していますか。	計	22	35	7	1	4	69	計	77
		割合	32%	51%	10%	1%	6%	平均 3.2	割合	平均3.3
13	学校は、教育活動に必要な施設・設備が整っていますか。	計	16	29	13	1	10	69	計	77
		割合	23%	42%	19%	1%	14%	平均 3.0	割合	平均3.1
14	学校は、高い人権意識（呼名や言葉遣いなどの対策等）をもってお子さんの指導に当たっていますか。	計	25	30	8	2	4	69	計	77
		割合	36%	43%	12%	3%	6%	平均 3.2	割合	平均3.3
15	学校は、道徳や社会マナー（あいさつなど）を教えていますか。	計	24	31	10	1	3	69	計	77
		割合	35%	45%	14%	1%	4%	平均 3.2	割合	平均3.3

