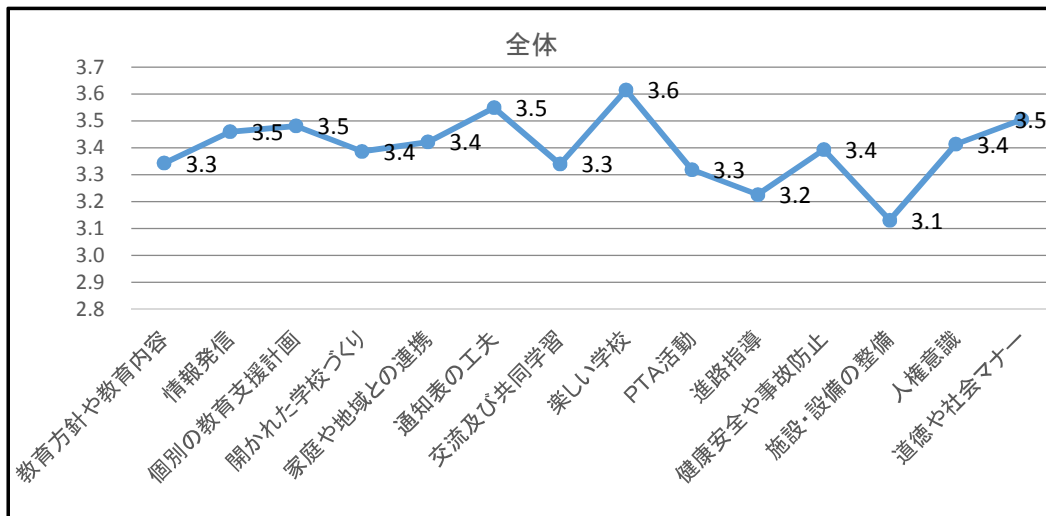


### Ⅲ 学校評価アンケート（保護者）結果（全体） 平成 30 年度

回収数 214 73%

番号	評価項目	評価	平成30年12月						平成29年12月	
			4	3	2	1	0	計	計	中央値
1	学校は、PTA総会等様々な機会や広報などを活用して教育方針や教育内容を分かりやすく伝えていませんか。	計	84	115	10	1	4	214	計	204
		割合	39%	54%	5%	0%	2%	中央値	3.3	割合
2	学校は、学習指導について、学年、学級PTAや学年、学級通信等で情報発信を積極的に行っていますか。	計	113	82	16	0	3	214	計	204
		割合	53%	38%	7%	0%	1%	中央値	3.5	割合
3	学校は、保護者と共同で「個別の教育支援計画」をきめ細かく作成し、保護者の願いに応えるような教育活動に取り組んでいますか。	計	119	78	13	2	2	214	計	204
		割合	56%	36%	6%	1%	1%	中央値	3.5	割合
4	学校は、保護者や地域の人に、学校行事（運動会、学習発表会等）への積極的な参加の工夫や開かれた学校づくりを進めていますか。	計	101	86	19	1	7	214	計	204
		割合	47%	40%	9%	0%	3%	中央値	3.4	割合
5	学校は、必要に応じてお子さんのことで、家庭・地域及び関係機関と連携しながら適切に対応してくれますか。	計	109	83	18	1	3	214	計	204
		割合	51%	39%	8%	0%	1%	中央値	3.4	割合
6	学校は、通知表を、お子さんの様子や達成状況がよく分かるように工夫していますか。	計	126	80	5	2	1	214	計	204
		割合	59%	37%	2%	1%	0%	中央値	3.5	割合
7	学校は、交流及び共同学習を積極的に進めていますか。	計	89	101	13	3	8	214	計	204
		割合	42%	47%	6%	1%	4%	中央値	3.3	割合
8	お子さんは、学校に行くことを楽しみにしていますか。（訪問生：お子さんは、訪問日の学習を楽しんでいますか。）	計	148	51	11	3	1	214	計	204
		割合	69%	24%	5%	1%	0%	中央値	3.6	割合
9	PTA活動は、活発に行われていますか。	計	84	109	10	4	7	214	計	204
		割合	39%	51%	5%	2%	3%	中央値	3.3	割合
10	学校は、卒業後に向けた発達段階に応じた進路指導（支援活動）を行っていますか。	計	71	91	19	5	28	214	計	204
		割合	33%	43%	9%	2%	13%	中央値	3.2	割合
11	学校は、健康安全や事故防止に十分配慮していますか。	計	98	99	13	1	3	214	計	204
		割合	46%	46%	6%	0%	1%	中央値	3.4	割合
12	学校は、教育活動に必要な施設・設備が整っていますか。	計	73	94	34	6	7	214	計	204
		割合	34%	44%	16%	3%	3%	中央値	3.1	割合
13	学校は、高い人権意識（呼名や言葉遣いなどの対策等）をもってお子さんの指導に当たっていますか。	計	107	84	13	4	6	214	計	204
		割合	50%	39%	6%	2%	3%	中央値	3.4	割合
14	学校は、道徳や社会マナー（あいさつなど）を教えていますか。	計	112	88	4	2	8	214	計	204
		割合	52%	41%	2%	1%	4%	中央値	3.5	割合



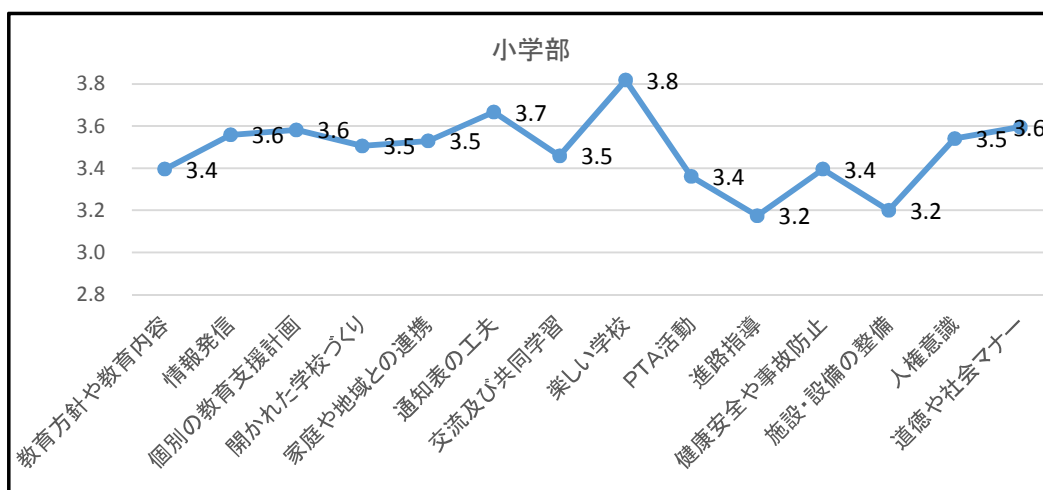
保護者による学校評価結果（小学部）

平成 30 年度

回収数 88

73%

番号	評価項目	評価	平成30年12月						平成29年12月	
			4	3	2	1	0	計	計	割合
1	学校は、PTA総会等様々な機会や広報などを活用して教育方針や教育内容を分かりやすく伝えていませんか。	計	41	39	5	1	2	88	計	96
		割合	47%	44%	6%	1%	2%	中央値 3.4	割合	中央値3.4
2	学校は、学習指導について、学年、学級PTAや学年、学級通信等で情報発信を積極的に行っていますか。	計	53	28	5	0	2	88	計	96
		割合	60%	32%	6%	0%	2%	中央値 3.6	割合	中央値3.4
3	学校は、保護者と共同で「個別の教育支援計画」をきめ細かく作成し、保護者の願いに応えるような教育活動に取り組んでいますか。	計	54	28	4	0	2	88	計	96
		割合	61%	32%	5%	0%	2%	中央値 3.6	割合	中央値3.5
4	学校は、保護者や地域の人に、学校行事（運動会、学習発表会等）への積極的な参加の工夫や開かれた学校づくりを進めていますか。	計	48	30	4	1	5	88	計	96
		割合	55%	34%	5%	1%	6%	中央値 3.5	割合	中央値3.3
5	学校は、必要に応じてお子さんのことで、家庭・地域及び関係機関と連携しながら適切に対応してくれますか。	計	52	27	5	1	3	88	計	96
		割合	59%	31%	6%	1%	3%	中央値 3.5	割合	中央値3.4
6	学校は、通知表を、お子さんの様子や達成状況がよく分かるように工夫していますか。	計	62	23	0	2	1	88	計	96
		割合	70%	26%	0%	2%	1%	中央値 3.7	割合	中央値3.6
7	学校は、交流及び共同学習を積極的に進めていますか。	計	45	36	2	2	3	88	計	96
		割合	51%	41%	2%	2%	3%	中央値 3.5	割合	中央値3.4
8	お子さんは、学校に行くことを楽しみにしていますか（訪問生：お子さんは、訪問日の学習を楽しんでいますか。）	計	74	12	2	0	0	88	計	96
		割合	84%	14%	2%	0%	0%	中央値 3.8	割合	中央値3.7
9	PTA活動は、活発に行われていますか。	計	40	41	1	4	2	88	計	96
		割合	45%	47%	1%	5%	2%	中央値 3.4	割合	中央値3.4
10	学校は、卒業後に向けた発達段階に応じた進路指導（支援活動）を行っていますか。	計	25	34	7	3	19	88	計	96
		割合	28%	39%	8%	3%	22%	中央値 3.2	割合	中央値3.2
11	学校は、健康安全や事故防止に十分配慮していますか。	計	42	37	6	1	2	88	計	96
		割合	48%	42%	7%	1%	2%	中央値 3.4	割合	中央値3.3
12	学校は、教育活動に必要な施設・設備が整っていますか。	計	36	33	13	3	3	88	計	96
		割合	41%	38%	15%	3%	3%	中央値 3.2	割合	中央値3.0
13	学校は、高い人権意識（呼名や言葉遣いなどの対策等）をもってお子さんの指導に当たっていますか。	計	49	34	1	1	3	88	計	96
		割合	56%	39%	1%	1%	3%	中央値 3.5	割合	中央値3.4
14	学校は、道徳や社会マナー（あいさつなど）を教えていますか。	計	51	32	1	0	4	88	計	96
		割合	58%	36%	1%	0%	5%	中央値 3.6	割合	中央値3.4



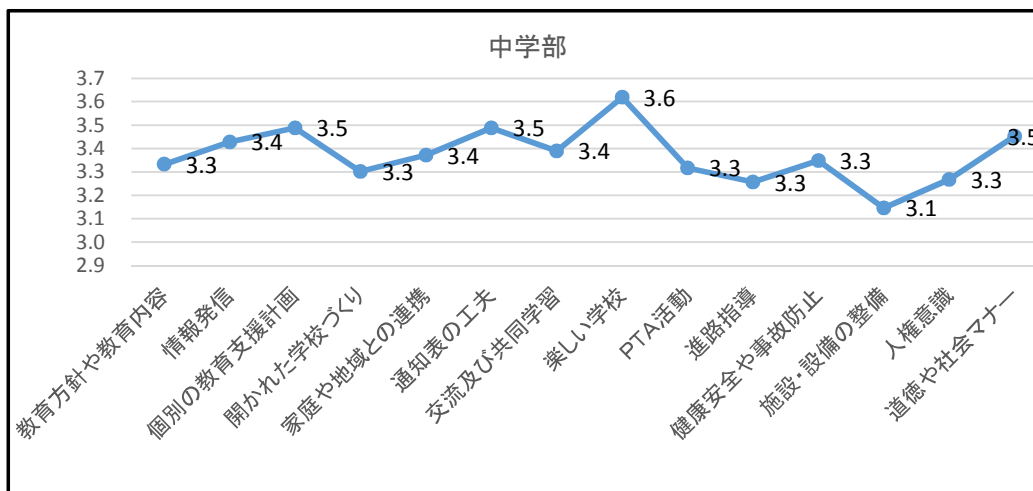
保護者による学校評価結果（中学部）

平成 30 年度

回収数 43

62%

番号	評価項目	評価	平成30年 1 2 月						平成29年 1 2 月	
			4	3	2	1	0	計	計	中央値
1	学校は、PTA総会等様々な機会や広報などを活用して教育方針や教育内容を分かりやすく伝えていきますか。	計	17	22	3	0	1	43	計	47
		割合	40%	51%	7%	0%	2%	中央値	3.3	割合
2	学校は、学習指導について、学年、学級PTAや学年、学級通信等で情報発信を積極的に行っていますか。	計	22	16	4	0	1	43	計	47
		割合	51%	37%	9%	0%	2%	中央値	3.4	割合
3	学校は、保護者と共同で「個別の教育支援計画」をきめ細かく作成し、保護者の願いに応えるような教育活動に取り組んでいますか。	計	25	15	2	1	0	43	計	47
		割合	58%	35%	5%	2%	0%	中央値	3.5	割合
4	学校は、保護者や地域の人に、学校行事（運動会、学習発表会等）への積極的な参加の工夫や開かれた学校づくりを進めていますか。	計	20	16	7	0	0	43	計	47
		割合	47%	37%	16%	0%	0%	中央値	3.3	割合
5	学校は、必要に応じてお子さんのことで、家庭・地域及び関係機関と連携しながら適切に対応してくれますか。	計	19	21	3	0	0	43	計	47
		割合	44%	49%	7%	0%	0%	中央値	3.4	割合
6	学校は、通知表を、お子さんの様子や達成状況がよく分かるように工夫していますか。	計	23	18	2	0	0	43	計	47
		割合	53%	42%	5%	0%	0%	中央値	3.5	割合
7	学校は、交流及び共同学習を積極的に進めていますか。	計	19	19	3	0	2	43	計	47
		割合	44%	44%	7%	0%	5%	中央値	3.4	割合
8	お子さんは、学校に行くことを楽しみにしていますか（訪問生：お子さんは、訪問日の学習を楽しみにしていますか。）	計	29	10	3	0	1	43	計	47
		割合	67%	23%	7%	0%	2%	中央値	3.6	割合
9	PTA活動は、活発に行われていますか。	計	14	26	1	0	2	43	計	47
		割合	33%	60%	2%	0%	5%	中央値	3.3	割合
10	学校は、卒業後に向けた発達段階に応じた進路指導（支援活動）を行っていますか。	計	12	20	3	0	8	43	計	47
		割合	28%	47%	7%	0%	19%	中央値	3.3	割合
11	学校は、健康安全や事故防止に十分配慮していますか。	計	19	20	4	0	0	43	計	47
		割合	44%	47%	9%	0%	0%	中央値	3.3	割合
12	学校は、教育活動に必要な施設・設備が整っていますか。	計	13	21	7	0	2	43	計	47
		割合	30%	49%	16%	0%	5%	中央値	3.1	割合
13	学校は、高い人権意識（呼名や言葉遣いなどの対策等）をもってお子さんの指導に当たっていますか。	計	20	13	7	1	2	43	計	47
		割合	47%	30%	16%	2%	5%	中央値	3.3	割合
14	学校は、道徳や社会マナー（あいさつなど）を教えていますか。	計	22	17	3	0	1	43	計	47
		割合	51%	40%	7%	0%	2%	中央値	3.5	割合



保護者による学校評価結果（高等部）

平成 30 年度  
回収数 83 75%

番号	評価項目	評価	平成30年12月						平成29年12月	
			4	3	2	1	0	計	計	中央値
1	学校は、PTA総会等様々な機会や広報などを活用して教育方針や教育内容を分かりやすく伝えていませんか。	計	26	54	2	0	1	83	計	69
		割合	31%	65%	2%	0%	1%	中央値	3.3	割合
2	学校は、学習指導について、学年、学級PTAや学年、学級通信等で情報発信を積極的に行っていますか。	計	38	38	7	0	0	83	計	69
		割合	46%	46%	8%	0%	0%	中央値	3.4	割合
3	学校は、保護者と共同で「個別の教育支援計画」をきめ細かく作成し、保護者の願いに応えるような教育活動に取り組んでいますか。	計	40	35	7	1	0	83	計	69
		割合	48%	42%	8%	1%	0%	中央値	3.4	割合
4	学校は、保護者や地域の人に、学校行事（運動会、学習発表会等）への積極的な参加の工夫や開かれた学校づくりを進めていますか。	計	33	40	8	0	2	83	計	69
		割合	40%	48%	10%	0%	2%	中央値	3.3	割合
5	学校は、必要に応じてお子さんのことで、家庭・地域及び関係機関と連携しながら適切に対応してくれますか。	計	38	35	10	0	0	83	計	69
		割合	46%	42%	12%	0%	0%	中央値	3.3	割合
6	学校は、通知表を、お子さんの様子や達成状況がよく分かるように工夫していますか。	計	41	39	3	0	0	83	計	69
		割合	49%	47%	4%	0%	0%	中央値	3.5	割合
7	学校は、交流及び共同学習を積極的に進めていますか。	計	25	46	8	1	3	83	計	69
		割合	30%	55%	10%	1%	4%	中央値	3.2	割合
8	お子さんは、学校に行くことを楽しみにしていますか（訪問生：お子さんは、訪問日の学習を楽しみにしていますか。）	計	45	29	6	3	0	83	計	69
		割合	54%	35%	7%	4%	0%	中央値	3.4	割合
9	PTA活動は、活発に行われていますか。	計	30	42	8	0	3	83	計	69
		割合	36%	51%	10%	0%	4%	中央値	3.3	割合
10	学校は、卒業後に向けた発達段階に応じた進路指導（支援活動）を行っていますか。	計	34	37	9	2	1	83	計	69
		割合	41%	45%	11%	2%	1%	中央値	3.3	割合
11	学校は、健康安全や事故防止に十分配慮していますか。	計	37	42	3	0	1	83	計	69
		割合	45%	51%	4%	0%	1%	中央値	3.4	割合
12	学校は、教育活動に必要な施設・設備が整っていますか。	計	24	40	14	3	2	83	計	69
		割合	29%	48%	17%	4%	2%	中央値	3.0	割合
13	学校は、高い人権意識（呼名や言葉遣いなどの対策等）をもってお子さんの指導に当たっていますか。	計	38	37	5	2	1	83	計	69
		割合	46%	45%	6%	2%	1%	中央値	3.4	割合
14	学校は、道徳や社会マナー（あいさつなど）を教えていますか。	計	39	39	0	2	3	83	計	69
		割合	47%	47%	0%	2%	4%	中央値	3.4	割合

