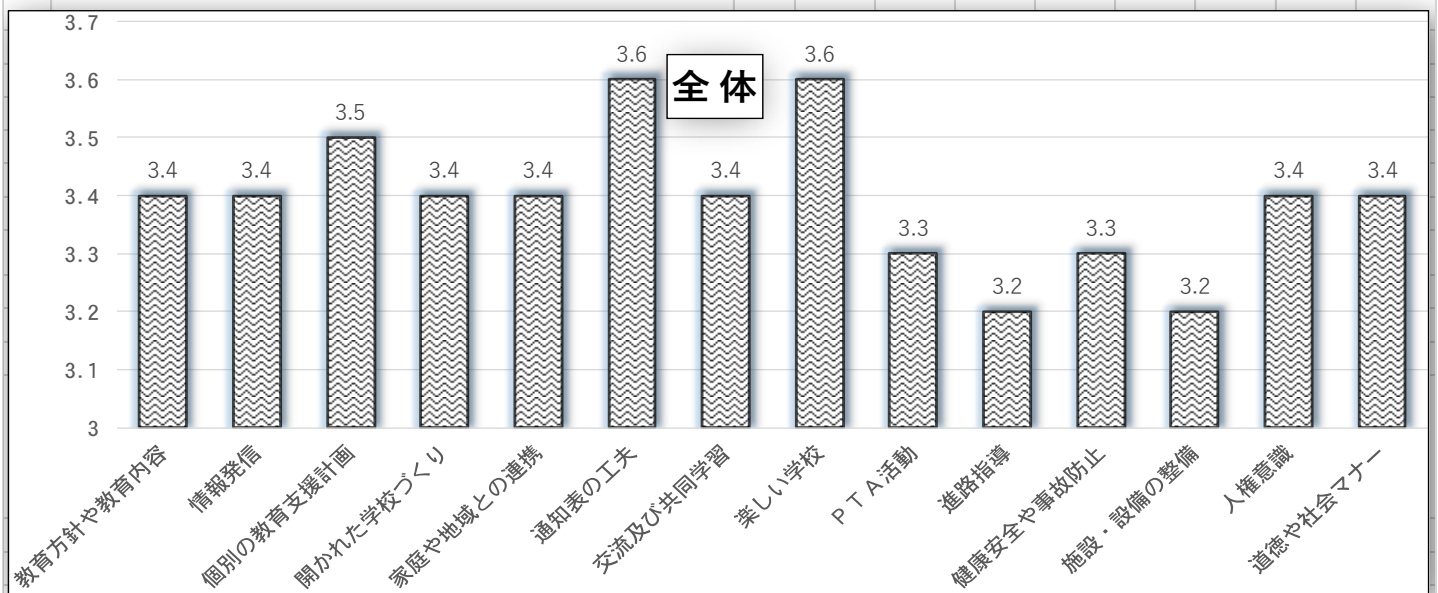


学校評価 保護者アンケート結果（全体） 令和元年度

4:十分達成 3:ほぼ達成 2:やや不十分 1:不十分 0:分からない ※平均値は「0:分からない」を除いて計算した数値

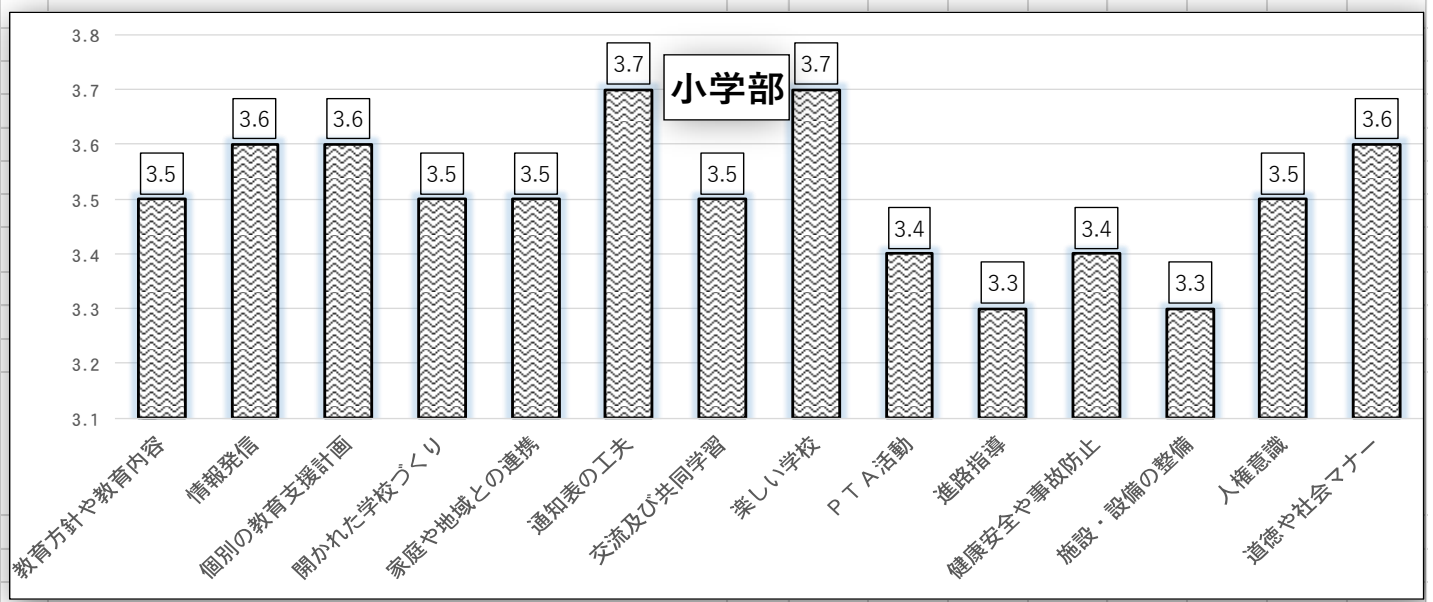
番号	評価項目	評価	児童生徒数 312 回収数: 254					81%		
			令和元年12月					回答数	平均値	
			4	3	2	1	0	中央値	本年度	昨年度
1	学校は、PTA総会等様々な機会や広報などを活用して教育方針や教育内容を分かりやすく伝えていきますか。	計	114	125	11	0	2	252	3.4	3.3
		割合	45%	50%	4%	0%	1%	2		
2	学校は、学習指導について、学年、学級PTAや学年、学級通信等で情報発信を積極的に行っていますか。	計	129	103	19	2	1	254	3.4	3.5
		割合	51%	41%	7%	1%	0%	1		
3	学校は、保護者と共同で「個別の教育支援計画」をきめ細かく作成し、保護者の願いに応えるような教育活動に取り組んでいますか。	計	144	88	21	1	0	254	3.5	3.5
		割合	57%	35%	8%	0%	0%	2		
4	学校は、保護者や地域の人に、学校行事（運動会、学習発表会等）への積極的な参加の工夫や開かれた学校づくりを進めていますか。	計	115	110	22	2	5	254	3.4	3.4
		割合	45%	43%	9%	1%	2%	2		
5	学校は、必要に応じてお子さんのことで、家庭・地域及び関係機関と連携しながら適切に対応してくれますか。	計	128	94	19	6	7	254	3.4	3.4
		割合	50%	37%	7%	2%	3%	0		
6	学校は、通知票を、お子さんの様子や達成状況がよく分かるように工夫していますか。	計	155	84	11	1	3	254	3.6	3.5
		割合	61%	33%	4%	0%	1%	2		
7	学校は、交流及び共同学習を積極的に進めていますか。	計	116	97	23	3	13	252	3.4	3.3
		割合	46%	38%	9%	1%	5%	0		
8	お子さんは、学校に行くことを、楽しみにしていますか。（訪問教育学級生：お子さんは、訪問日の学習を楽しみにしていますか。）	計	169	65	8	10	2	254	3.6	3.6
		割合	67%	26%	3%	4%	1%	2		
9	PTA活動は、活発に行われていますか。	計	107	122	16	3	5	253	3.3	3.3
		割合	42%	48%	6%	1%	2%	1		
10	学校は、卒業後に向けた発達段階に応じた進路指導（支援活動）を、行っていますか。	計	92	92	26	7	34	251	3.2	3.2
		割合	37%	37%	10%	3%	14%	2.5		
11	学校は、健康安全や事故防止に十分配慮していますか。	計	115	110	22	4	2	253	3.3	3.4
		割合	45%	43%	9%	2%	1%	3		
12	学校は、教育活動に必要な施設・設備が整っていますか。	計	95	113	35	5	6	254	3.2	3.1
		割合	37%	44%	14%	2%	2%	0		
13	学校は、高い人権意識（呼名や言葉遣いなどの対策等）をもってお子さんの指導に当たっていますか。	計	130	106	11	5	2	254	3.4	3.4
		割合	51%	42%	4%	2%	1%	1		
14	学校は、道徳や社会マナー（あいさつなど）を教えますか。	計	123	114	8	2	7	254	3.4	3.5
		割合	48%	45%	3%	1%	3%	2.5		

※ それぞれの項の割合（%）は小数点第一位四捨五入の整数表示のため、該当項の割合の和が100%にならない場合があります。



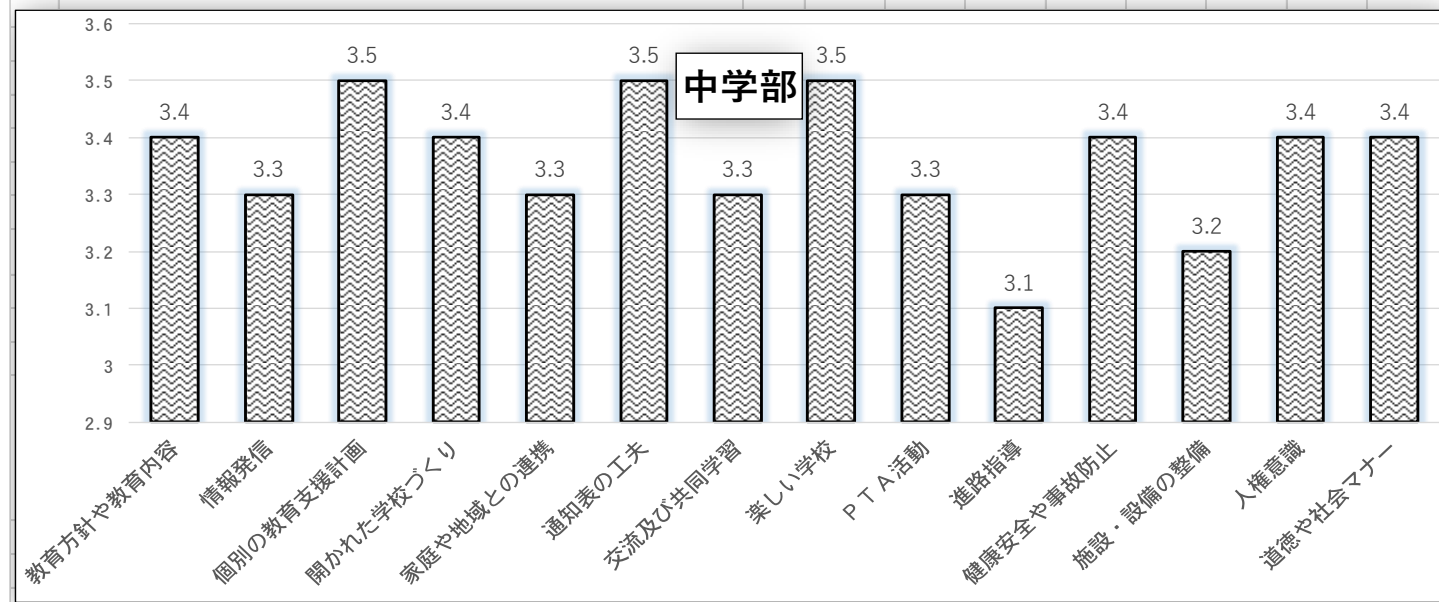
学校評価 保護者アンケート結果 (小学部)		令和元年度					84%			
4:十分達成 3:ほぼ達成 2:やや不十分 1:不十分 0:分からない		※平均値は「0:分からない」を除いて計算した数値								
		児童数: 129		回収数: 108						
番号	評価項目	評価	令和元年12月					回答数 中央値	平均値	
			4	3	2	1	0		本年度	昨年度
1	学校は、PTA総会等様々な機会や広報などを活用して教育方針や教育内容を分かりやすく伝えていきますか。	計	57	44	6	0	0	107	3.5	3.4
		割合	53%	41%	6%	0%	0%	4		
2	学校は、学習指導について、学年、学級PTAや学年、学級通信等で情報発信を積極的に行っていますか。	計	68	35	5	0	0	108	3.6	3.6
		割合	63%	32%	5%	0%	0%	4		
3	学校は、保護者と共同で「個別の教育支援計画」をきめ細かく作成し、保護者の願いに応えるような教育活動に取り組んでいますか。	計	72	28	8	0	0	108	3.6	3.6
		割合	67%	26%	7%	0%	0%	4		
4	学校は、保護者や地域の人に、学校行事(運動会、学習発表会等)への積極的な参加の工夫や開かれた学校づくりを進めていますか。	計	53	48	3	1	3	108	3.5	3.5
		割合	49%	44%	3%	1%	3%	3		
5	学校は、必要に応じてお子さんのことで、家庭・地域及び関係機関と連携しながら適切に対応してくれますか。	計	63	34	6	1	4	108	3.5	3.5
		割合	58%	31%	6%	1%	4%	4		
6	学校は、通知票を、お子さんの様子や達成状況がよく分かるように工夫していますか。	計	73	33	1	0	1	108	3.7	3.7
		割合	68%	31%	1%	0%	1%	4		
7	学校は、交流及び共同学習を積極的に進めていますか。	計	59	37	7	1	3	107	3.5	3.5
		割合	55%	35%	7%	1%	3%	4		
8	お子さんは、学校に行くことを、楽しみにしていますか。(訪問教育学級生:お子さんは、訪問日の学習を楽しみにしていますか。)	計	81	23	3	1	0	108	3.7	3.8
		割合	75%	21%	3%	1%	0%	4		
9	PTA活動は、活発に行われていますか。	計	53	47	4	1	2	107	3.4	3.4
		割合	50%	44%	4%	1%	2%	3		
10	学校は、卒業後に向けた発達段階に応じた進路指導(支援活動)を行っていますか。	計	37	36	11	0	21	105	3.3	3.2
		割合	35%	34%	10%	0%	20%	3		
11	学校は、健康安全や事故防止に十分配慮していますか。	計	54	40	10	2	1	107	3.4	3.4
		割合	50%	37%	9%	2%	1%	4		
12	学校は、教育活動に必要な施設・設備が整っていますか。	計	48	42	13	2	3	108	3.3	3.2
		割合	44%	39%	12%	2%	3%	3		
13	学校は、高い人権意識(呼名や言葉遣いなどの対策等)をもってお子さんの指導に当たっていますか。	計	63	41	4	0	0	108	3.5	3.5
		割合	58%	38%	4%	0%	0%	4		
14	学校は、道徳や社会マナー(あいさつなど)を教えていますか。	計	61	43	1	0	3	108	3.6	3.6
		割合	56%	40%	1%	0%	3%	4		

※ それぞれの項の割合(%)は小数点第一位四捨五入の整数表示のため、該当項の割合の和が100%にならない場合があります。



学校評価 保護者アンケート結果 (中学部)		令和元年度					82%			
4:十分達成 3:ほぼ達成 2:やや不十分 1:不十分 0:分からない ※平均値は「0:分からない」を除いて計算した数値		生徒数 72		回収数: 59						
番号	評価項目	評価	令和元年12月					回答数 中央値	平均値	
			4	3	2	1	0		本年度	昨年度
1	学校は、PTA総会等様々な機会や広報などを活用して教育方針や教育内容を分かりやすく伝えていますか。	計	26	30	2	0	1	59	3.4	3.3
		割合	44%	51%	3%	0%	2%	3		
2	学校は、学習指導について、学年、学級PTAや学年、学級通信等で情報発信を積極的に行っていますか。	計	29	22	5	2	1	59	3.3	3.4
		割合	49%	37%	8%	3%	2%	3		
3	学校は、保護者と共同で「個別の教育支援計画」をきめ細かく作成し、保護者の願いに応えるような教育活動に取り組んでいますか。	計	34	20	4	1	0	59	3.5	3.5
		割合	58%	34%	7%	2%	0%	4		
4	学校は、保護者や地域の人に、学校行事(運動会、学習発表会等)への積極的な参加の工夫や開かれた学校づくりを進めていますか。	計	32	19	7	1	0	59	3.4	3.3
		割合	54%	32%	12%	2%	0%	4		
5	学校は、必要に応じてお子さんのことで、家庭・地域及び関係機関と連携しながら適切に対応してくれますか。	計	28	21	6	3	1	59	3.3	3.4
		割合	47%	36%	10%	5%	2%	3		
6	学校は、通知票を、お子さんの様子や達成状況がよく分かるように工夫していますか。	計	35	19	3	1	1	59	3.5	3.5
		割合	59%	32%	5%	2%	2%	4		
7	学校は、交流及び共同学習を積極的に進めていますか。	計	25	19	5	2	7	58	3.3	3.4
		割合	43%	33%	9%	3%	12%	3		
8	お父さんは、学校に行くことを、楽しみにしていますか。(訪問教育学級生:お父さんは、訪問日の学習を楽しみにしていますか。)	計	39	15	1	4	0	59	3.5	3.6
		割合	66%	25%	2%	7%	0%	4		
9	PTA活動は、活発に行われていますか。	計	24	27	5	2	1	59	3.3	3.3
		割合	41%	46%	8%	3%	2%	3		
10	学校は、卒業後に向けた発達段階に応じた進路指導(支援活動)を行っていますか。	計	20	20	9	3	7	59	3.1	3.3
		割合	34%	34%	15%	5%	12%	3		
11	学校は、健康安全や事故防止に十分配慮していますか。	計	29	24	4	2	0	59	3.4	3.3
		割合	49%	41%	7%	3%	0%	3		
12	学校は、教育活動に必要な施設・設備が整っていますか。	計	22	27	7	2	1	59	3.2	3.1
		割合	37%	46%	12%	3%	2%	3		
13	学校は、高い人権意識(呼名や言葉遣いなどの対策等)をもってお子さんの指導に当たっていますか。	計	30	24	3	1	1	59	3.4	3.3
		割合	51%	41%	5%	2%	2%	4		
14	学校は、道徳や社会マナー(あいさつなど)を教えていますか。	計	25	28	3	1	2	59	3.4	3.5
		割合	42%	47%	5%	2%	3%	3		

※ それぞれの項の割合(%)は小数点第一位四捨五入の整数表示のため、該当項の割合の和が100%にならない場合があります。



学校評価 保護者アンケート結果 (高等部)		令和元年度									
4:十分達成 3:ほぼ達成 2:やや不十分 1:不十分 0:分からない		※平均値は「0:分からない」を除いて計算した数値									
		生徒数 111					回収数: 87			78%	
番号	評価項目	評価	令和元年12月					回答数 中央値	平均値		
			4	3	2	1	0		本年度	昨年度	
1	学校は、PTA総会等様々な機会や広報などを活用して教育方針や教育内容を分かりやすく伝えていますか。	計	31	51	3	0	1	86	3.3	3.3	
		割合	36%	59%	3%	0%	1%	3			
2	学校は、学習指導について、学年、学級PTAや学年、学級通信等で情報発信を積極的に行っていますか。	計	32	46	9	0	0	87	3.3	3.4	
		割合	37%	53%	10%	0%	0%	3			
3	学校は、保護者と共同で「個別の教育支援計画」をきめ細かく作成し、保護者の願いに応えるような教育活動に取り組んでいますか。	計	38	40	9	0	0	87	3.3	3.4	
		割合	44%	46%	10%	0%	0%	3			
4	学校は、保護者や地域の人に、学校行事(運動会、学習発表会等)への積極的な参加の工夫や開かれた学校づくりを進めていますか。	計	30	43	12	0	2	87	3.2	3.3	
		割合	34%	49%	14%	0%	2%	3			
5	学校は、必要に応じてお子さんのことで、家庭・地域及び関係機関と連携しながら適切に対応してくれますか。	計	37	39	7	2	2	87	3.3	3.3	
		割合	43%	45%	8%	2%	2%	3			
6	学校は、通知票を、お子さんの様子や達成状況がよく分かるように工夫していますか。	計	47	32	7	0	1	87	3.5	3.5	
		割合	54%	37%	8%	0%	1%	4			
7	学校は、交流及び共同学習を積極的に進めていますか。	計	32	41	11	0	3	87	3.3	3.2	
		割合	37%	47%	13%	0%	3%	3			
8	お父さんは、学校に行くことを、楽しみにしていますか。(訪問教育学級生:お父さんは、訪問日の学習を楽しみにしていますか。)	計	49	27	4	5	2	87	3.4	3.4	
		割合	56%	31%	5%	6%	2%	4			
9	PTA活動は、活発に行われていますか。	計	30	48	7	0	2	87	3.3	3.3	
		割合	34%	55%	8%	0%	2%	3			
10	学校は、卒業後に向けた発達段階に応じた進路指導(支援活動)を行っていますか。	計	35	36	6	4	6	87	3.3	3.3	
		割合	40%	41%	7%	5%	7%	3			
11	学校は、健康安全や事故防止に十分配慮していますか。	計	32	46	8	0	1	87	3.3	3.4	
		割合	37%	53%	9%	0%	1%	3			
12	学校は、教育活動に必要な施設・設備が整っていますか。	計	25	44	15	1	2	87	3.1	3	
		割合	29%	51%	17%	1%	2%	3			
13	学校は、高い人権意識(呼名や言葉遣いなどの対策等)をもってお子さんの指導に当たっていますか。	計	37	41	4	4	1	87	3.3	3.4	
		割合	43%	47%	5%	5%	1%	3			
14	学校は、道徳や社会マナー(あいさつなど)を教えていますか。	計	37	43	4	1	2	87	3.4	3.4	
		割合	43%	49%	5%	1%	2%	3			

※ それぞれの項の割合(%)は小数点第一位四捨五入の整数表示のため、該当項の割合の和が100%にならない場合があります。

